

Disponibilidade
de leitos da

UTI



Janeiro 2023

Número de Leitos de UTI (CNES)

	Total		SUS		Não SUS	
	Jan. 22	Jan. 23	Jan. 22	Jan. 23	Jan. 22	Jan. 23
Norte						
Acre	79	65	33	43	46	22
Amapá	45	89	12	12	33	77
Amazonas	487	523	202	235	285	288
Pará	895	1.047	387	627	508	420
Rondônia	318	421	159	210	159	211
Roraima	67	63	17	47	50	16
Tocantins	153	271	74	93	79	178
TOTAL NORTE	2.044	2.479	884	1.267	1.160	1.212
Nordeste						
Alagoas	388	438	186	271	202	167
Bahia	1.757	2.110	881	1.236	876	874
Ceará	1.063	1.299	504	764	559	535
Maranhão	781	976	303	487	478	489
Paraíba	657	862	330	416	327	446
Pernambuco	1.588	2.421	827	1.061	761	1.360
Piauí	265	373	161	248	104	125
Rio Grande do Norte	530	607	239	329	291	278
Sergipe	331	343	153	187	178	156
TOTAL NORDESTE	7.360	9.429	3.584	4.999	3.776	4.430
Sul						
Paraná	2.258	2.544	1.255	1.584	1.003	960
Rio Grande do Sul	1.746	1.743	999	1.284	747	459
Santa Catarina	994	1.232	546	800	448	432
TOTAL SUL	4.998	5.519	2.800	3.668	2.198	1.851
Sudeste						
Espírito Santo	1.147	1.231	493	629	654	606
Minas Gerais	3.580	4.689	2.131	2.665	1.449	2.024
Rio de Janeiro	4.961	5.956	1.150	1.761	3.811	4.195
São Paulo	9.260	10.742	3.781	5.062	5.479	5.680
TOTAL SUDESTE	18.948	22.618	7.555	10.117	11.393	12.501
Centro-Oeste						
DF	1.209	1.345	306	331	903	1.014
Goiás	1.379	1.558	565	742	814	816
Mato Grosso	685	465	242	345	443	120
Mato Grosso do Sul	454	613	209	303	245	310
TOTAL CENTRO-OESTE	3.727	3.981	1.332	1.721	2.405	2.260
TOTAL BRASIL	37.077	44.026	16.145	21.772	20.932	22.254

FONTES: Recomendação OMS e MS 1 a 3 leitos / 10 mil habitantes, Cadastro Nacional dos Estabelecimentos de Saúde (CNES) Agência Nacional de Saúde Complementar (ANS) Instituto Brasileiro de Geografia e Estatística (IBGE)



Leitos de UTI por 10.000 hab.

(CNES)

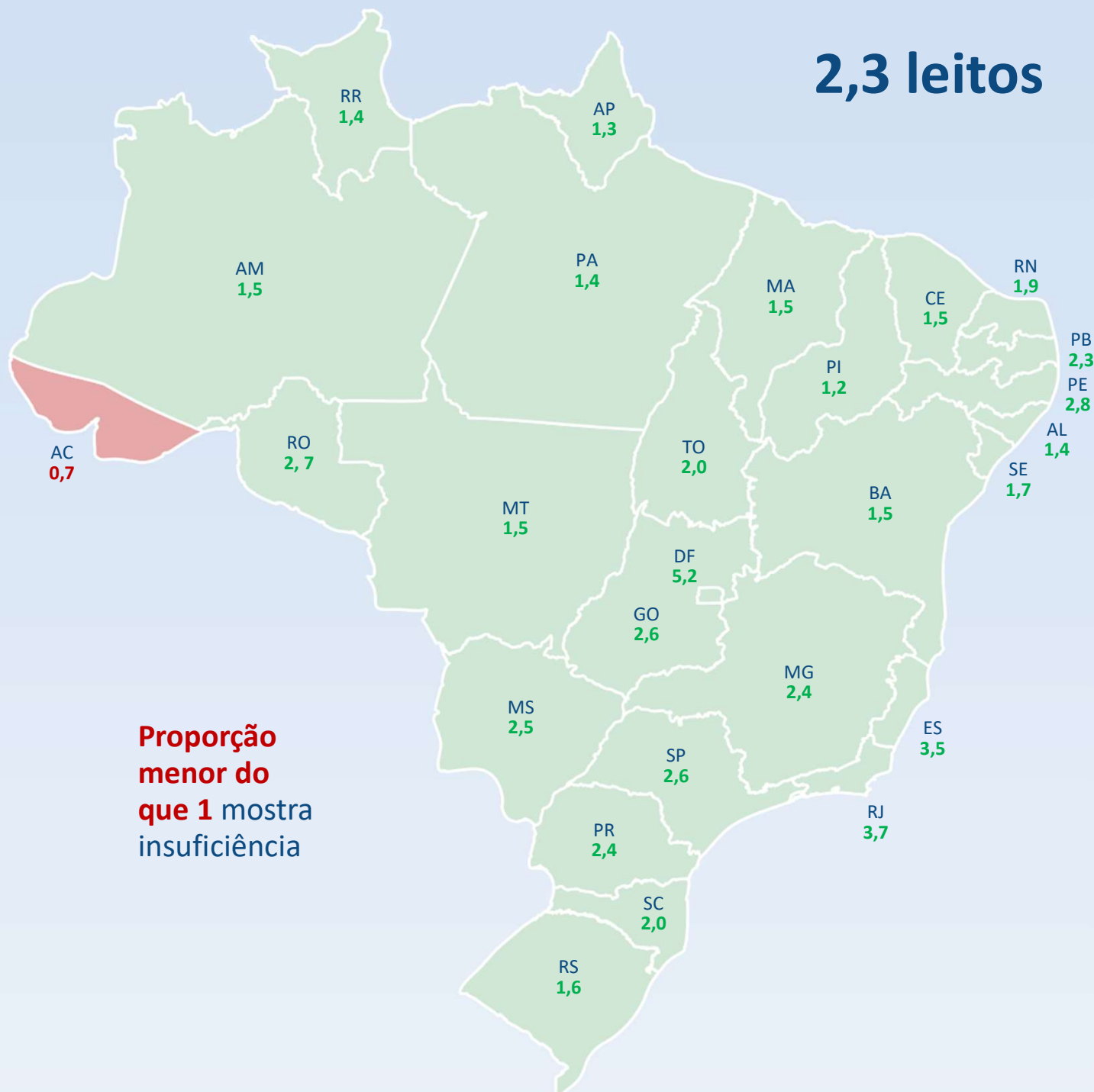
	Total		SUS		Não SUS	
	Jan. 22	Jan. 23	Jan. 22	Jan. 23	Jan. 22	Jan. 23
Norte						
Acre	0,9	0,7	0,4	0,5	10,9	5,1
Amapá	0,5	1,3	0,1	0,2	5,3	12,8
Amazonas	1,1	1,5	0,5	0,8	4,9	4,9
Pará	1,0	1,4	0,5	0,9	6,0	4,9
Rondônia	1,7	2,7	1,0	1,5	10,4	13,3
Roraima	1,0	1,4	0,3	1,1	16,2	5,1
Tocantins	0,9	2,0	0,5	0,7	7,0	14,8
TOTAL NORTE	1,1	1,5	0,5	0,9	6,3	6,5
Nordeste						
Alagoas	1,1	1,4	0,6	1,0	5,3	4,3
Bahia	1,2	1,5	0,7	1,0	5,4	5,2
Ceará	1,1	1,5	0,6	1,1	4,3	4,0
Maranhão	1,1	1,5	0,5	0,8	10,1	9,8
Paraíba	1,6	2,3	0,9	1,3	7,3	9,9
Pernambuco	1,6	2,8	1,0	1,4	5,5	9,8
Piauí	0,8	1,2	0,6	0,9	2,9	3,3
Rio Grande do Norte	1,5	1,9	0,8	1,3	5,1	4,6
Sergipe	1,4	1,7	0,8	1,1	5,5	4,7
TOTAL NORDESTE	1,3	1,8	0,7	1,1	5,5	6,3
Sul						
Paraná	1,9	2,4	1,4	2,1	3,4	3,1
Rio Grande do Sul	1,5	1,6	1,1	1,6	2,9	1,8
Santa Catarina	1,3	2,0	0,9	1,7	2,8	2,6
TOTAL SUL	0,9	2,0	1,2	1,8	3,1	2,5
Sudeste						
Espírito Santo	2,8	3,5	1,7	2,8	5,5	4,8
Minas Gerais	1,7	2,4	1,3	2,0	2,7	3,1
Rio de Janeiro	2,8	3,7	0,9	1,7	7,1	7,6
São Paulo	2,0	2,6	1,3	2,2	3,1	3,1
TOTAL SUDESTE	2,1	2,8	1,3	2,1	3,8	4,0
Centro-Oeste						
DF	3,9	5,2	1,4	2,0	9,7	10,8
Goiás	1,9	2,6	0,9	1,6	6,5	6,1
Mato Grosso	1,9	1,5	0,8	1,4	6,7	1,8
Mato Grosso do Sul	1,6	2,5	0,9	1,7	4,0	4,8
TOTAL CENTRO-OESTE	2,2	2,8	1,0	1,6	6,9	6,3
TOTAL BRASIL	1,7	2,3	1,0	1,6	4,3	4,3

FONTES: Recomendação OMS e MS 1 a 3 leitos / 10 mil habitantes, Cadastro Nacional dos Estabelecimentos de Saúde (CNES) Agência Nacional de Saúde Complementar (ANS) Instituto Brasileiro de Geografia e Estatística (IBGE)



Brasil Geral Janeiro 2023

Distribuição de Leitos (UF) 10.000 habitantes

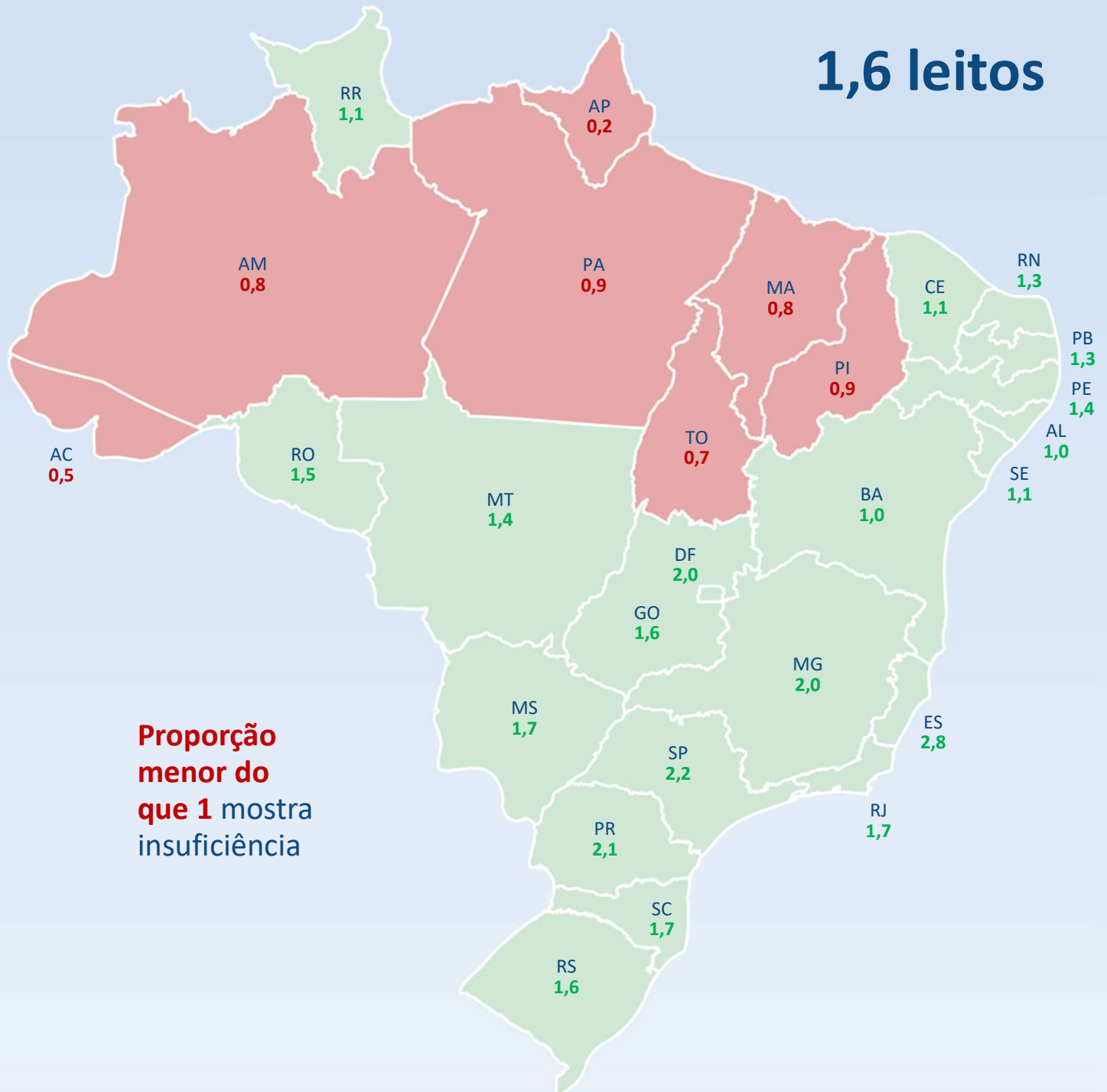


FONTES: Recomendação OMS e MS 1 a 3 leitos / 10 mil habitantes, Cadastro Nacional dos Estabelecimentos de Saúde (CNES) Agência Nacional de Saúde Complementar (ANS) Instituto Brasileiro de Geografia e Estatística (IBGE)



Brasil SUS Janeiro 2023

Distribuição de Leitos (UF) 10.000 habitantes

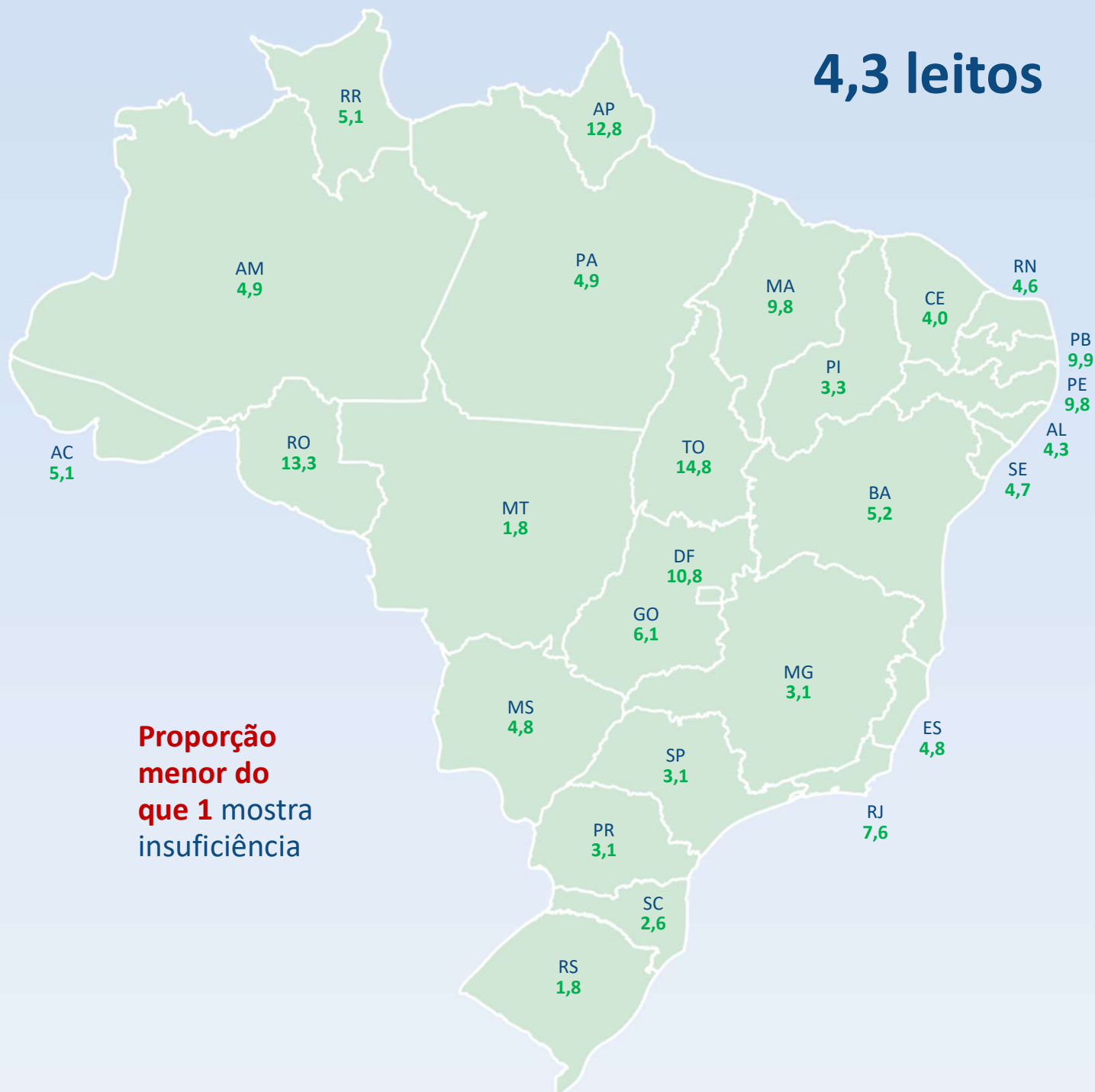


FONTES: Recomendação OMS e MS 1 a 3 leitos / 10 mil habitantes, Cadastro Nacional dos Estabelecimentos de Saúde (CNES) Agência Nacional de Saúde Complementar (ANS) Instituto Brasileiro de Geografia e Estatística (IBGE)



Brasil não SUS Janeiro 2023

Distribuição de Leitos (UF) 10.000 habitantes



4,3 leitos

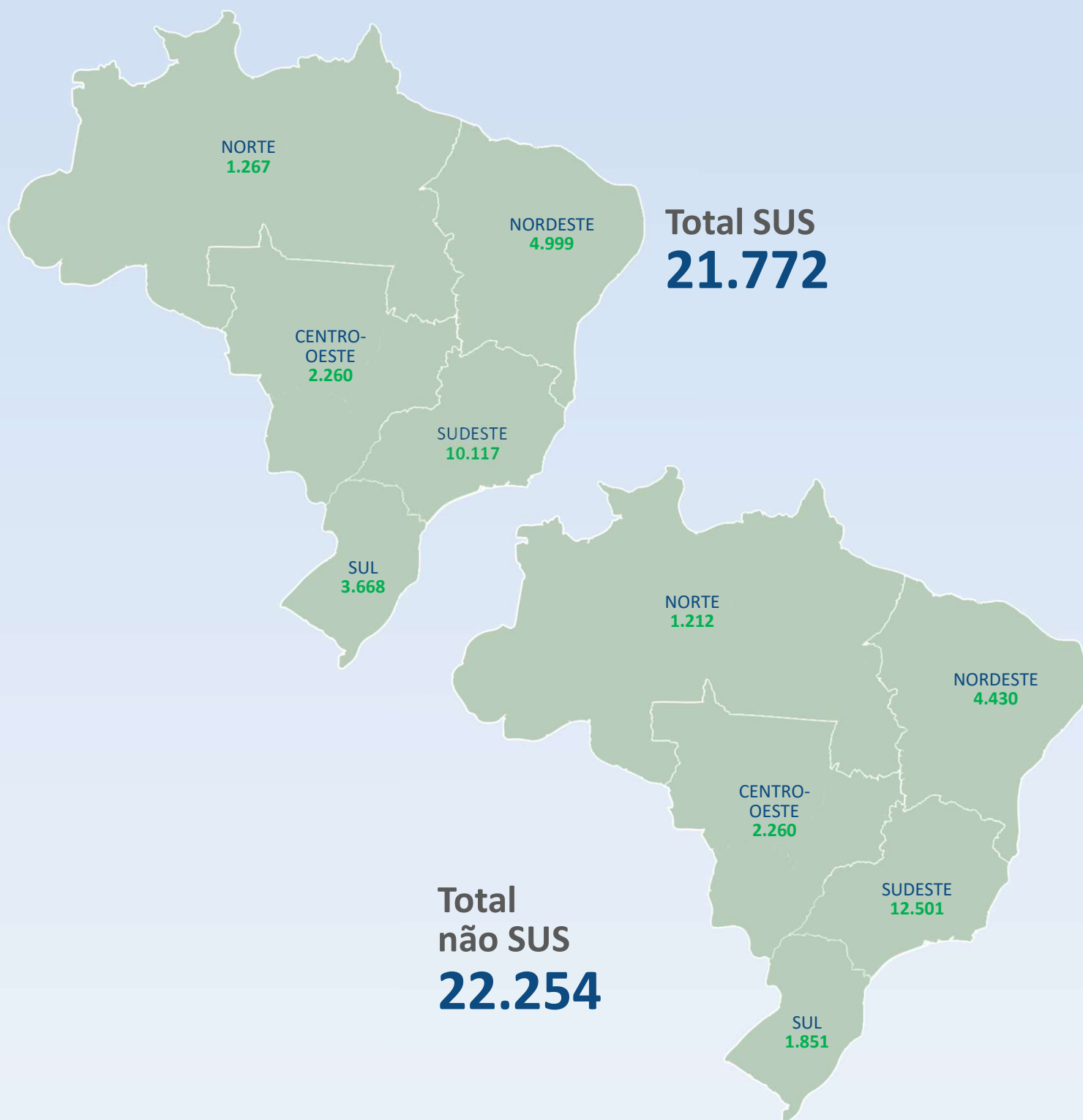
Proporção menor do que 1 mostra insuficiência

FONTES: Recomendação OMS e MS 1 a 3 leitos / 10 mil habitantes, Cadastro Nacional dos Estabelecimentos de Saúde (CNES) Agência Nacional de Saúde Complementar (ANS) Instituto Brasileiro de Geografia e Estatística (IBGE)



Brasil Janeiro 2023

Distribuição de Leitos

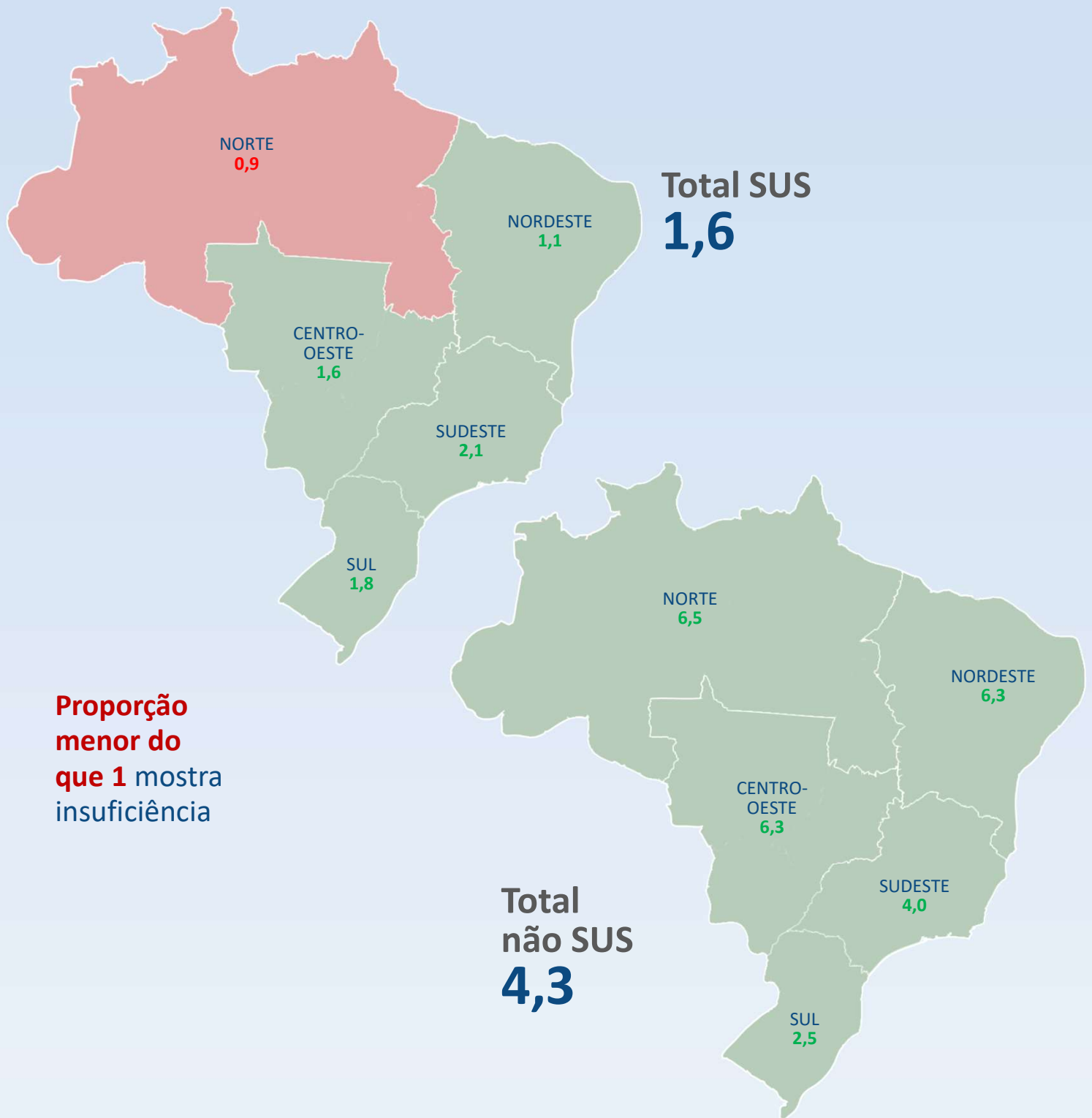


FONTES: Recomendação OMS e MS 1 a 3 leitos / 10 mil habitantes, Cadastro Nacional dos Estabelecimentos de Saúde (CNES) Agência Nacional de Saúde Complementar (ANS) Instituto Brasileiro de Geografia e Estatística (IBGE)



Brasil Janeiro 2023

Distribuição de Leitos (UF) 10.000 habitantes



FONTES: Recomendação OMS e MS 1 a 3 leitos / 10 mil habitantes, Cadastro Nacional dos Estabelecimentos de Saúde (CNES) Agência Nacional de Saúde Complementar (ANS) Instituto Brasileiro de Geografia e Estatística (IBGE)

